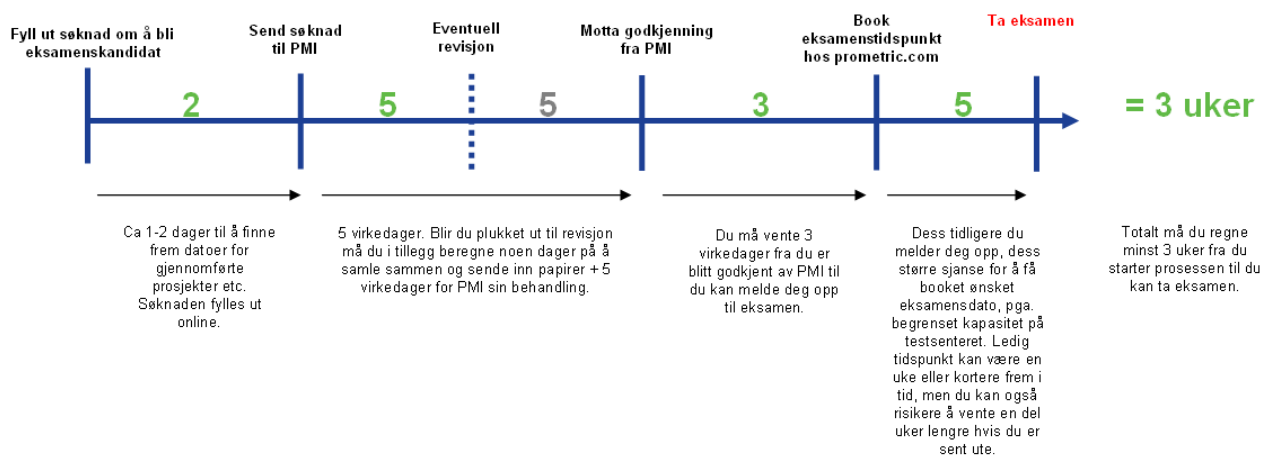


## 8 steg på vei til din PMP-tittel



Tidslinje for søknadsprosessen

### 1. Oppfyller du kravene?

Sjekk om du oppfyller kravene til å gå opp til å bli eksamenskandidat. Dette kan du lese om i avsnittet over som heter "Hva kreves for å bli PMP?".

På PMI sine sider

[http://www.pmi.org/en/Certification/~media/PDF/Certifications/pdc\\_pmphandbook.ashx](http://www.pmi.org/en/Certification/~media/PDF/Certifications/pdc_pmphandbook.ashx)

kan du laste ned "PMP Credential Handbook". Her kan du finne mer detaljert informasjon.

### 2. Meld deg eventuelt inn i PMI

Vurder å melde deg inn i PMI. Du kan bli PMP-kandidat uten dette medlemskapet, men du får noen fordeler:

- Rimeligere eksamensavgift
- Mulighet til å være del av det lokale PMP-miljøet i PMI Oslo Chapter
- Rimeligere materiell fra PMI Bookstore

Meld deg inn på [www.pmi.org](http://www.pmi.org). Trykk på "Become a PMI member".

### 3. Søk om å bli eksamenskandidat

Hvis du er medlem av PMI, søker du om å bli eksamenskandidat på dine medlemsider. Disse får du tilgang til på [www.pmi.org](http://www.pmi.org). Trykk på "Secure Sign in". Hvis du ikke ønsker å bli medlem trykker du på "Get certified" på [www.pmi.org](http://www.pmi.org). Direktelink til siden for registrering:

<https://authentication.pmi.org/Default.aspx?r=certification.pmi.org/default.aspx&s=true>

For å bli vurdert som eksamenskandidat må du fylle inn et skjema med antall timer du har jobbet på prosjekter, og i hvilke prosessgrupper disse hører til.

Du skal ha vært innom alle fem prosessgrupper. Du skal også oppfylle krav om kurs. Du vil få beskjed når du har fylt inn nok til å oppfylle kravene. NB! Du kan ikke fylle inn prosjekter som har løpt samtidig i tid.

#### 4. Godkjenningsprosessen

Etter 5 arbeidsdager får du beskjed fra PMI om du er godkjent som kandidat eller ikke. Godkjenningen varer i ett år, det vil si du må gå opp til eksamen innen etter år etter godkjenningen.

#### 5. Du kan bli plukket ut til revisjon

Du vil da bli spurt om å sende inn kopier av vitnemål, kursbevis og signerte bekreftelser fra leder for å dokumentere prosjekterfaring. Etter å ha fått godkjent revisjonen blir du godkjent som eksamenskandidat. Vær obs på hvis du blir plukket til revisjon, vil dette skje etter at du har fått melding om at du er godkjent og betalt eksamensavgiften, og du kan ikke gå opp til eksamen før etter du har fått godkjent revisjonen. Det er derfor anbefalt at du starter godkjenningsprosessen en god stund før du planlegger å ta eksamen.

#### 6. Meld deg opp til eksamenstidspunkt

72 timer etter du er blitt godkjent som eksamenskandidat, kan du melde deg opp til eksamen. Eksamen tas på et eget testsenter i Oslo og tas på datamaskin.


Du melder deg opp via nettsiden [www.prometric.com](http://www.prometric.com) eller ringe +31 320 239 800. Eksamen avholdes tirsdager, onsdager og torsdager og varer i 4 timer fra kl. 9-13. Møt opp en halvtime før for registrering.

Adressen for testsenteret er: Global Knowledge Oslo, Grenseveien 97, Oslo. tlf: 22 95 66 00. Gå til deres hjemmesider for veibeskrivelse: <http://www.globalknowledge.no/>

#### 7. Forberedelse til eksamen

De fleste vil trenge 80-100 timer for å forberede seg til eksamen inkludert kurs og kollokvier. Eksamen er på engelsk. Det er mulighet for å ta eksamen med språkstøtte for andre språk, men ikke på norsk.


#### Pensumlitteratur



Pensumlitteraturen er “**A Guide to the Project Management Body of Knowledge, Fourth Edition (PMBOK®)**”.

Bestilles på [www.pmi.org](http://www.pmi.org), eller Tanum/Norli/Amazon etter hvert (ISBN: 9781933890517).

Medlemmer av PMI har gratis tilgang til digital utgave av PMBOK® Guide.



I tillegg anbefaler vi deg å kjøpe en bok til hjelp for forberedelse til eksamen. Vi har god erfaring med **"PMP Exam Prep, Sixth Edition: Rita's Course in a Book for Passing the PMP Exam"**. Bestilles på <http://www.rmcpjproject.com/> men vil antagelig bli tilgjengelig på Tanum/Norli/Amazon etterhvert. (NB! Ny versjon, pass på at du ikke kjøper den eldre 6th ed)



## PMI Code of Ethics and Professional Conduct

Lastes ned på: [http://www.pmi.org/About-Us/Ethics/~media/PDF/Ethics/ap\\_pmicodeofethics.ashx](http://www.pmi.org/About-Us/Ethics/~media/PDF/Ethics/ap_pmicodeofethics.ashx)

### Kurs

Vi anbefaler at du deltar på egne prep-kurs som er spesielt beregnet for å hjelpe deg til å forstå pensum og til å se hva som er viktig for å stå til eksamen. Det er viktig å ha lest så mye som mulig av pensum før kurset. Eksamensdato bør ikke være mer enn 1 måned etter kurset.

Kursene holdes kun av erfarne prosjektdeltagere med PMP-tittel. Se på [www.holteconsulting.com](http://www.holteconsulting.com) for tidspunkter eller ta kontakt med Britt-Heidi på [bhb@holteconsulting.com](mailto:bhb@holteconsulting.com) / + 47 934 41 519.

Hvis dere er flere fra samme bedrift er det også nyttig å danne studiegrupper.

## 8.

### Selve eksamen

Du får 15 minutter før eksamen for å bli kjent med programmet du skal bruke. Eksamen er 4 timers multiple choice med 200 spørsmål. Du må ha 61% riktig for å stå. Svaret på om du har stått eller ikke får du umiddelbart etter avsluttet eksamen, og du får utskrevet et skjema som forteller hvor mange prosent riktig du har på de forskjellige områdene.

**Lykke til!**

## Litt om PMI og PMP

### PMI® (Project Management Institute) tilbyr to sertifiseringsprogram

- Project Management Professional ([PMP](#))®
- Certified Associate in Project Management ([CAPM](#))®

PMP er en sertifisering for profesjonelle prosjektledere. CAPM er en enklere test for personer som ønsker generell kunnskap om prosjektledelse.. Se linkene over for ytterligere beskrivelse.

### Hvorfor bli PMP-sertifisert?

Flere store nasjonale og internasjonale bedrifter synes i økende grad å følge to trender:

- Ved ansettelser og i anbudssammenheng kreves dokumenterte kunnskaper innen prosjektledelse.
- Det innføres felles begrepsapparat for prosjektgjennomføring internt i bedriften.

PMP er i dag verdens mest utbredte og anerkjente sertifisering av kompetanse i prosjektledelse og er blitt et begrep for "excellence in project management". Pr. september 2010 var det over 400.000 PMP-sertifiserte i verden. I Norge er det over 850 PMP-sertifiserte. Den store utbredelsen og anerkjennelsen av PMI gjør at bedrifter adopterer begrepsapparatet for mer effektiv prosjekt gjennomføring. PMP-sertifisering vil derfor være et viktig argument i markedsføringen av egen kompetanse.

### Hva kreves for å bli PMP?

#### Kategori 1

- Min. bachelor eller tilsvarende tittel
- Minimum 3 år/ 36 mnd erfaring\* fra prosjekter innen de siste 8 år, hvorav 4.500 timer er erfaring fra ledelse og styring av spesifikke oppgaver.
- 35 timer med kurs i prosjektledelse (ikke selvstudie)

#### Kategori 2

- Gjennomført videregående skole
- Minimum 5 år/ 60 mnd erfaring\* fra prosjekter innen de siste 8 år, hvorav 7.500 timer er erfaring fra ledelse og styring av spesifikke oppgaver.
- 35 timer med kurs i prosjektledelse (ikke selvstudie)

\*For begge kategorier gjelder det at erfaringen må være opptjent de siste 8 årene. Hvis du har vært ute i svangerskapspermisjon eller lignende i perioden kan du søke om forlengelse på de 8 årene.

### Kostnader

#### Eksamensavgift

\$405,- medlem (Re-eksaminasjon \$ 275,-)  
\$555,- ikke-medlem (Re-eksaminasjon \$ 375,-)

#### Pensumbøker

(se teksten under for leverandører)

PMBOK® ca NOK 400-500,-  
RITA ca NOK 400,- (anbefalt)

#### Kursavgift

PMP-prep intensivkurs: 14.900,-. Vi gir rabatt ved 3 eller flere deltagere fra samme firma.